

1:8th Scale Gas Powered
4WD Racing Buggy

MBX5

PROSPEC



補足説明書


PROSPEC Additional Instruction Manual

E0010 MBX5プロスペック カーキット E0010 MBX5 PROSPEC CAR KIT

E0012/1607-0010-88000

(その他に必要なもの)2chラジオシステム&2サーボ/レシーババッテリー(機器)/21クラス後方排気エンジン(エンジンキットは不要)/マフラー/マニホールド/フニキードスプリング/ホイールタイヤ&インターフォーム/エンジン始動器具一式/ボディ塗料
キットは、製品改良の為予告なく仕様を変更することがあります。

Other necessary equipment: 2ch Propo and 2 servo/Receiver Battery (2+3) / 21 Class Rear Exhaust Engine (only chassis kit) / Muffler / Manifold / Manifold Spring / Wheel/Tire/Inner Foam/Engine Starter / Body paint tools / Fuel.
The contents are subject to change without notice due to product improvements and specification changes.
WARNING: This product CONTAINS CHEMICALS which are known to the State of California to cause cancer, birth defects, or other reproductive harm.



- 3デフシャフトドライブ4WD
- フロント/センター/リアユニバーサルジョイント
- φ3.5mmシャフト仕様H.D.ダンパー
- A70-75 (T6) 製3mmシャーシ
- レシーバー&レシーババッテリーボックス
- 3ピースアルミクラッチシュー
- カーボンラジオプレート
- カーボンセンターデフマウントプレート
- カーボンステアリングブレース
- 2ピースセンターデフマウント
- E0117 チタンリヤアッパーアーム
- E0118 リヤロワーアームサポート(5mm)
- E0119 フロントロワーアームサポート(4mm)
- E0120 アルミフロントテンションロッド
- E0121 アルミリヤテンションロッド
- E0123 ロワーアームシャフト
- E0124 リヤロワーアームシャフトS
- E0126 アルミリヤアップライトR/L
- E0311 サーボセイバープレート(5mm)
- E0503 フロントダンパーステー(5mm)
- E0504 リヤダンパーステー(5mm)
- E0703 ワンピースエンジンマウント
- E0807 チタンステアリングロッド
- E0808 チタンターンバックルロッド
- E0812 燃料タンク
- E1002 ライトウェイトボディ
- B0104 燃料フィルターS
- B0413 カラーシリコンパイプグレー
- B0518 ハイトゲージ

- 3Diff. Shaft Drive 4WD
- Universal Joint(Front/Center/Rear)
- H.D. Damper w/ φ3.5mm Damper Shaft
- A70-75(T6)3mm Main Chassis
- Receiver & Receiver Battery Box
- 3pcs. Al. Clutch Shoe
- Carbon Radio Plate
- Carbon Center Diff. Mount Plate
- Carbon Steering Brace
- 2pcs. Center Diff. Mount
- E0117 Titanium Rear Upper Arm
- E0118 Rear Lower Arm Support(5mm)
- E0119 Front Lower Arm Support(4mm)
- E0120 Al. Front Tension Rod
- E0121 Al. Rear Tension Rod
- E0123 Lower Arm Shaft
- E0124 Rear Lower Arm Shaft S
- E0126 Al. Rear Upright R/L
- E0311 Servo Saver Plate(5mm)
- E0503 Front Damper Stay(5mm)
- E0504 Rear Damper Stay(5mm)
- E0703 One-Piece Engine Mount
- E0807 Titanium Steering Rod
- E0808 Titanium Turnbuckle Rod
- E0812 Fuel Tank
- E1002 Light-Weight Body
- B0104 Fuel Filter S
- B0413 Color Silicone Pipe(Gray)
- B0518 Height Gauge

■ テクニカル データ ■

- 全 長 : 480mm
- 全 幅 : 308mm
- 全 高 : 182mm
- ホイールベース : 324~329mm
- ギヤレシオ : 11.79:1
- 全備重量 : 約3400g

■ Technical Data ■

- Length : 480mm
- Width : 308mm
- Height : 182mm
- Wheel Base : 324~329mm
- Gear Ratio : 11.79:1
- Weight : About 3400g

株式会社 無限精機

〒274-0817 千葉県船橋市高根町1395番地

MUGEN SEIKI CO.,LTD.

1395 Takane-cho, Funabashi, Chiba

274-0817 Japan

Phone : 047-430-1663

F a x : 047-430-1665

<http://www.mugenseiki.co.jp>

MUGEN SEIKI RACING

20525 Crescent Bay Drive

Lake Forest, CA 92630

Phone : 949-707-5607

F a x : 949-707-5614

<http://www.mugenracing.com>

MID MUGEN SEIKI Mod-Vertr.GmbH

Aufm Wasserkamp 3

D-45881 Gelsenkirchen, Germany

Phone : 0209 40 833-31/39

F a x : 0209 40 833-09

<http://www.mid-mugen.de>

PRODUCTS OF JAPAN

このMBX5 PROSPECの説明書は、MBX5からPROSPECへ変更、追加された部品の補足説明書です。
 基本の組立ては、MBX5の説明書とこの補足説明書を参考に組立て下さい。

This MBX5 PROSPEC Instruction Manual is the assembling manual of the part which changes and added, it
 from MBX5 to MBX5 PROSPEC. Assemble it referring to MBX5 and this additional manual.

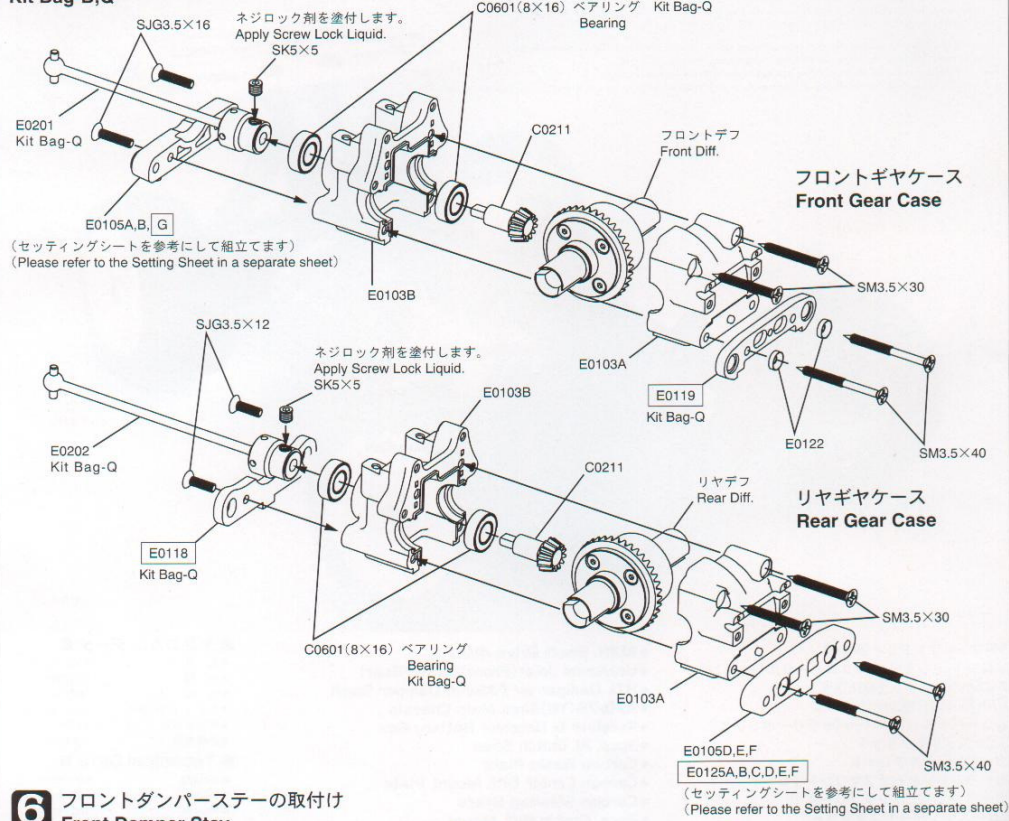
2 フロント/リヤデフの組立
 Front/Rear Diff.

4 センターデフの組立
 Center Diff.

3つのデフケース内、C0230に使用するS3 O-Ringの数は
 セッティングシートを参考にして下さい。
 又、使用するデフオイルについてもセッティングシートを参考にして下さい。
 Please refer to the Setting Sheet about the number of S3 O-Ring
 which use for C0230(Front/Center/Rear) as well as oil.

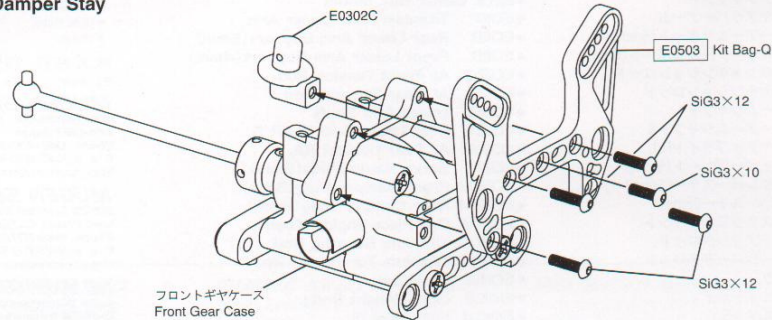
5 フロント/リヤギヤケースの組立
 Front/Rear Gear Case

Kit Bag-B,Q

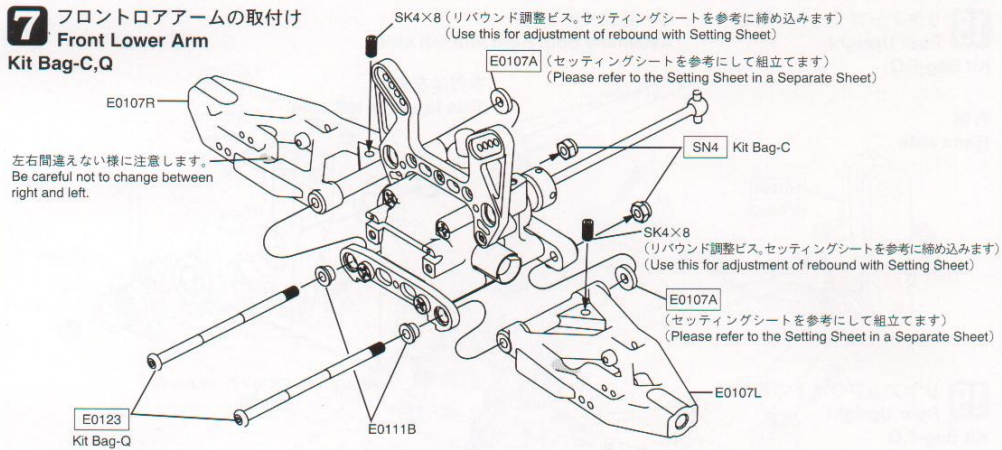


6 フロントダンパースターの取付け
 Front Damper Stay

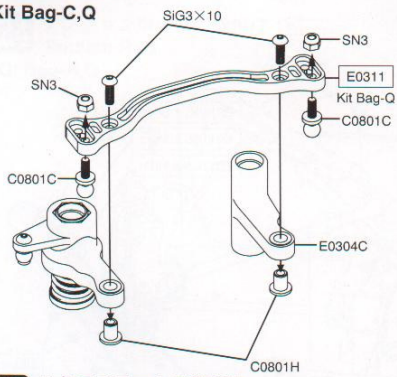
Kit Bag-C,Q



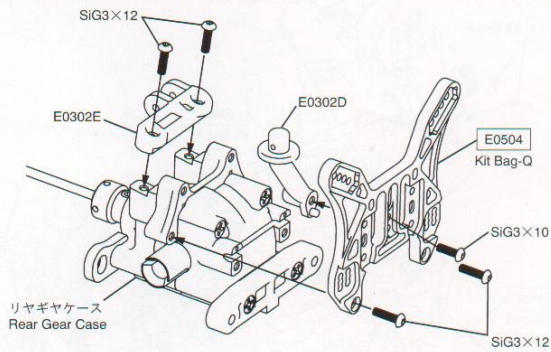
7 フロントロアアームの取付け
Front Lower Arm
Kit Bag-C,Q



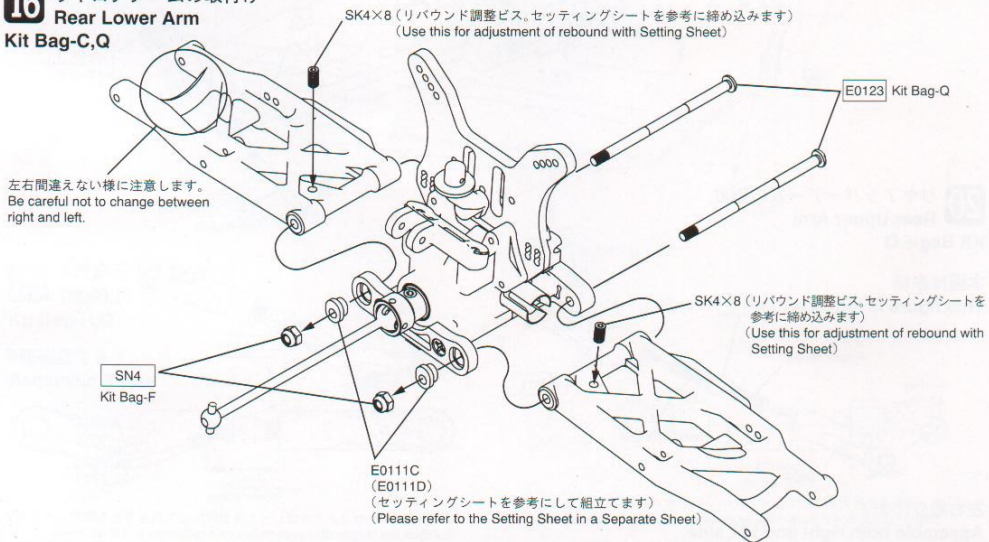
13 サーボセーバーの組立
Servo Saver
Kit Bag-C,Q



15 リヤダンパステーの取付け
Rear Damper Stay



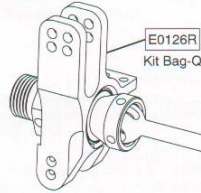
16 リヤロアアームの取付け
Rear Lower Arm
Kit Bag-C,Q



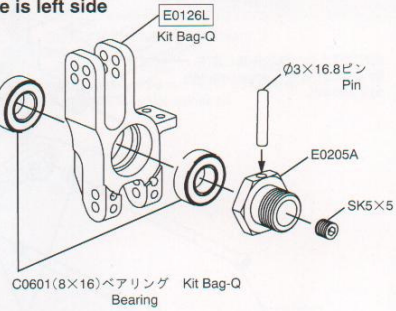
18 リヤアップライトの組立
Rear Upright
Kit Bag-F,Q

左右組立です。
Assemble both right and left side

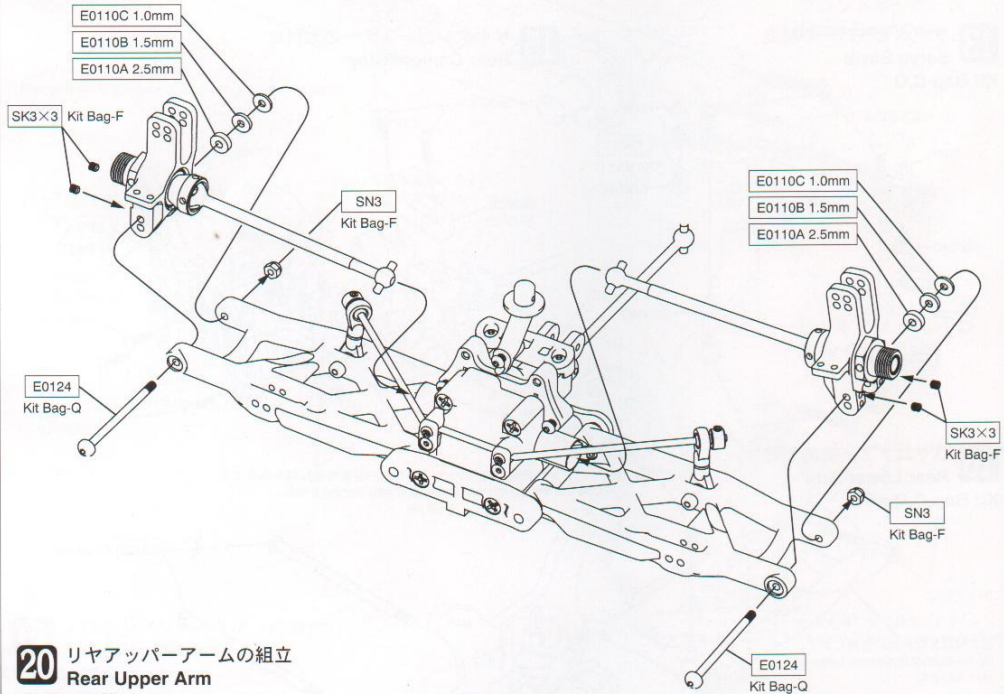
右側
Right side



本図は左側
This figure is left side

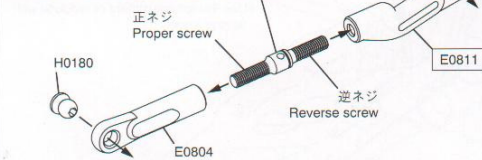


19 リヤアップライトの取付け
Rear Upright
Kit Bag-F,Q

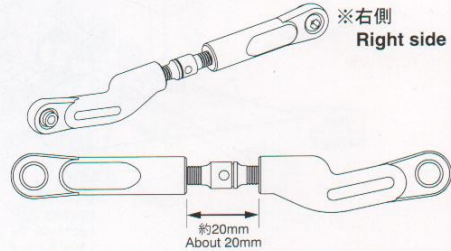


20 リヤアッパーアームの組立
Rear Upper Arm
Kit Bag-F,Q

本図は左側
This figure is left side

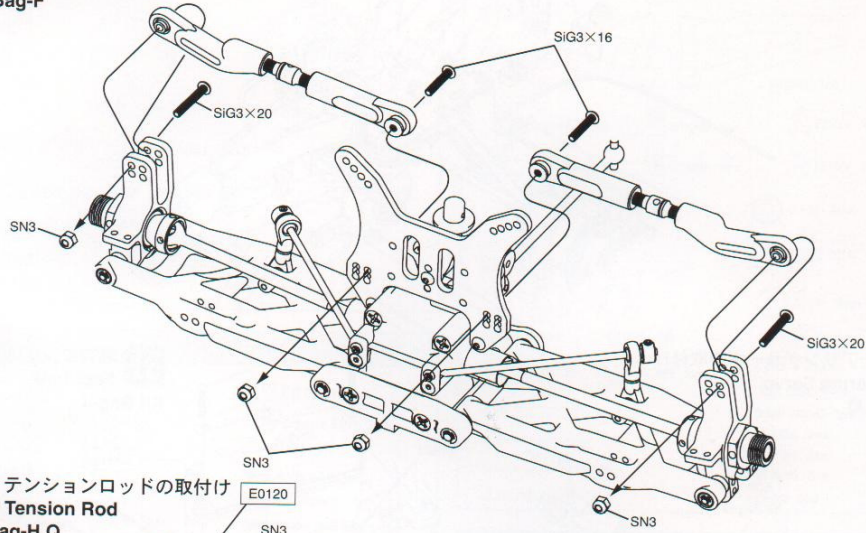


左右組立です。
Assemble both right and left side

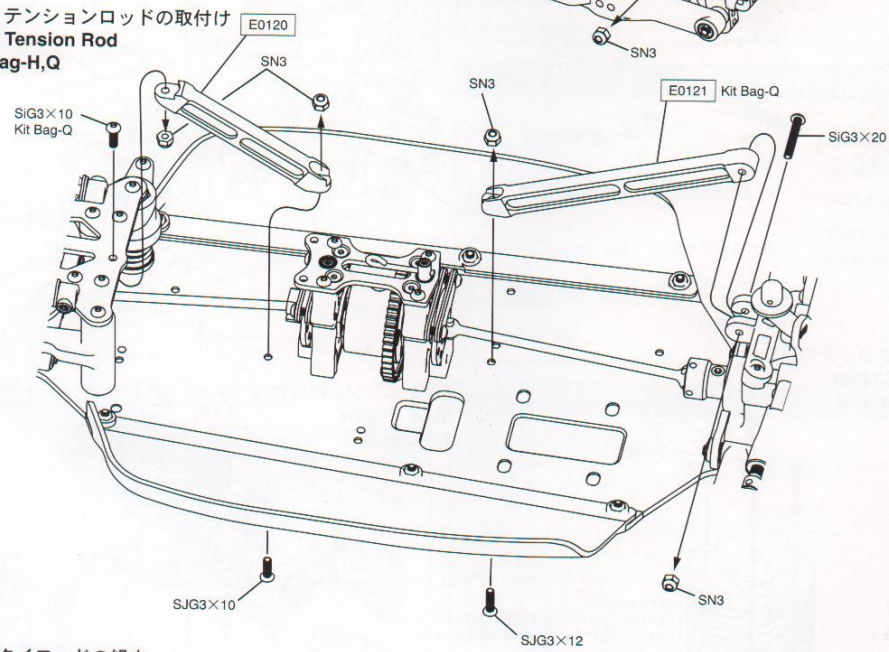


※車体完成後、セットアップシートを参照にして再度長さを調整して下さい。
※Adjust the length after assembling with reference to Set up Sheet.

20 リヤアッパーアームの取付け
Rear Upper Arm
Kit Bag-F

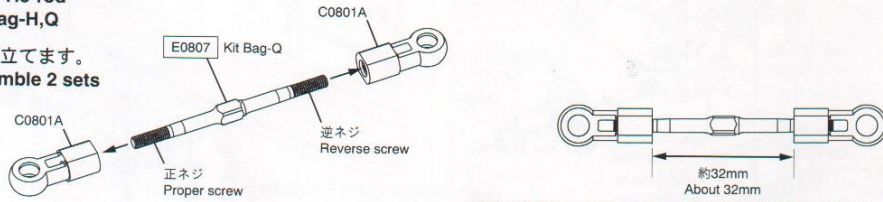


24 テンションロッドの取付け
Tension Rod
Kit Bag-H,Q



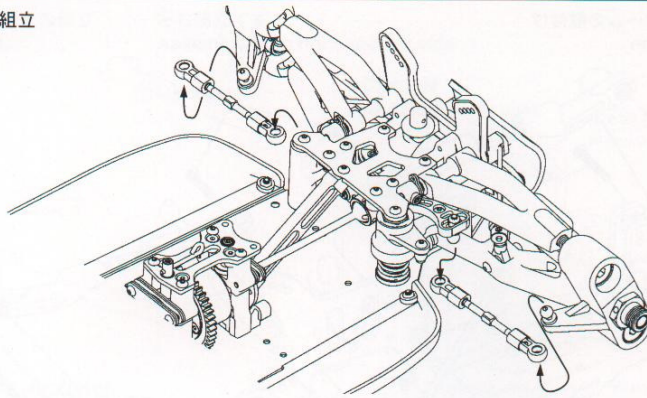
25 タイロッドの組立
Tie-rod
Kit Bag-H,Q

2個組立てます。
Assemble 2 sets

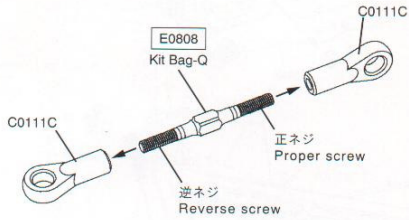


※車体完成後、セットアップシートを参照にして再度長さを調整して下さい。
※Adjust the length after assembling with reference to Set up Sheet.

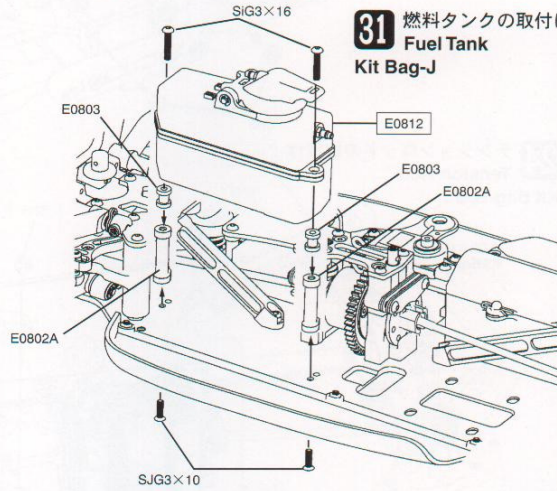
25 タイロッドの組立
Tie-rod



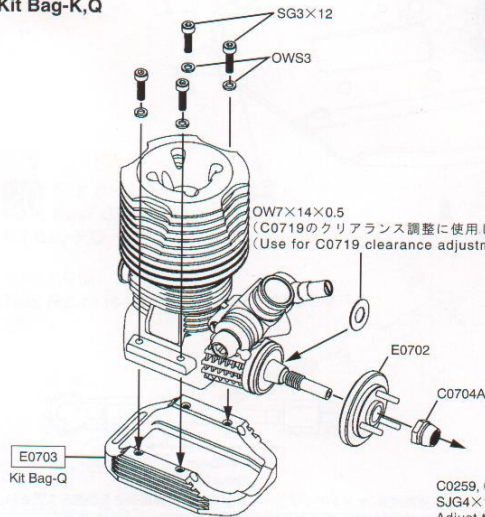
26 ステアリングサーボの取付け
Steering Servo
Kit Bag-I,Q



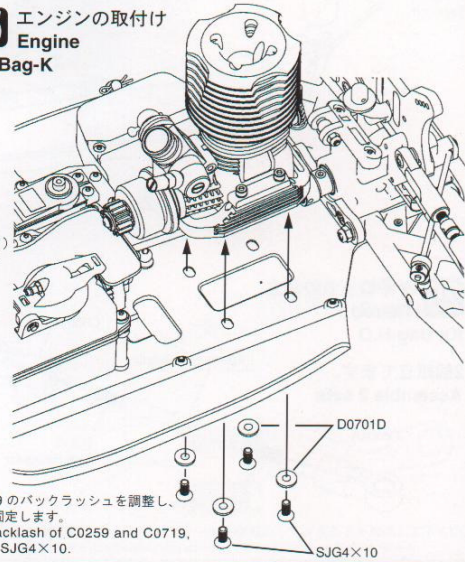
31 燃料タンクの取付け
Fuel Tank
Kit Bag-J



34 クラッチの組立
Clutch
Kit Bag-K,Q



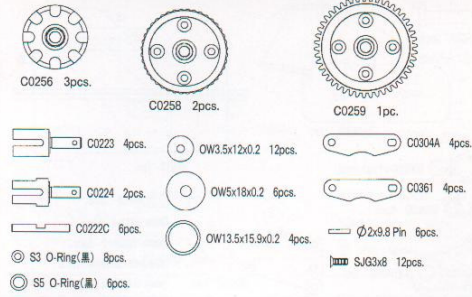
35 エンジンの取付け
Engine
Kit Bag-K



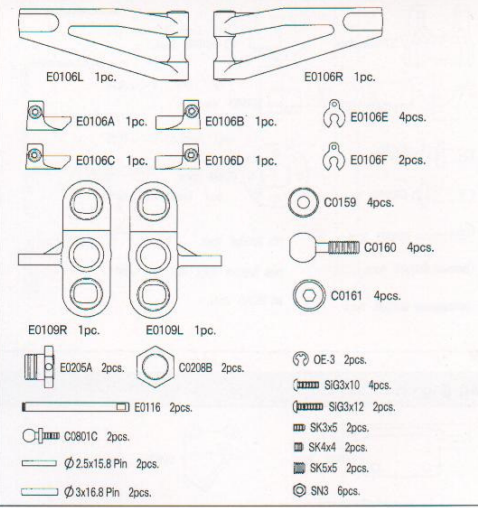
C0259, C0719 のバックラッシュを調整し、
SjG4x10で固定します。
Adjust the backlash of C0259 and C0719,
and fixed by SjG4x10.

MBX5 PROSPEC キット袋詰め明細 Kit Bag Details

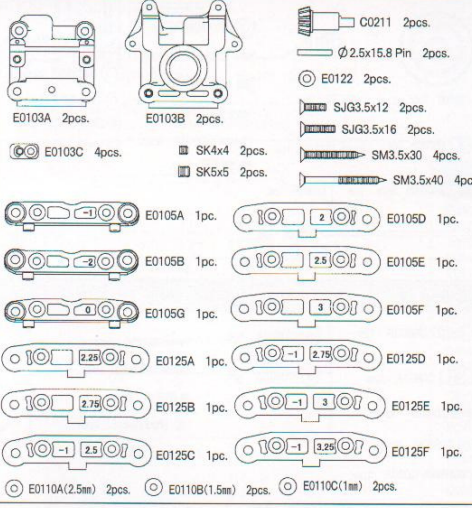
Kit Bag - A



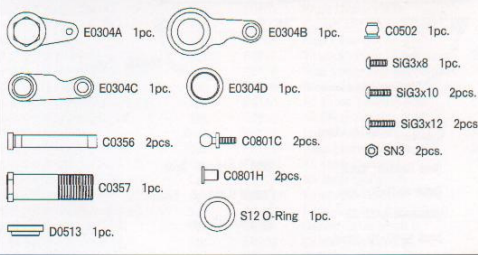
Kit Bag - D



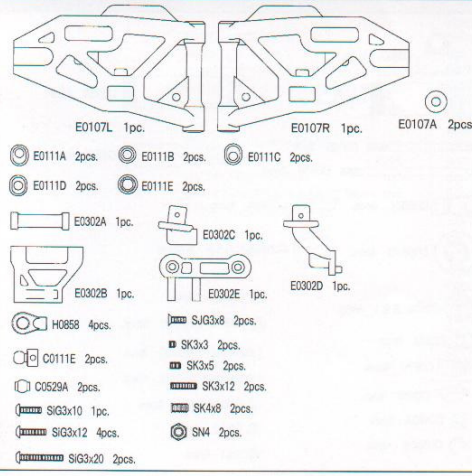
Kit Bag - B



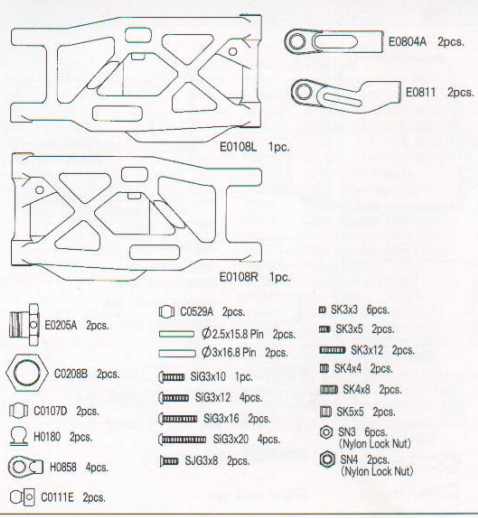
Kit Bag - E



Kit Bag - C

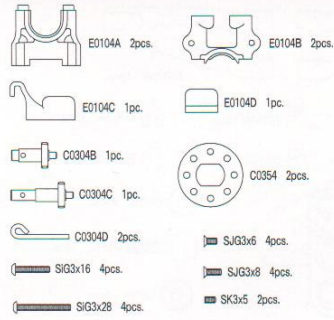


Kit Bag - F

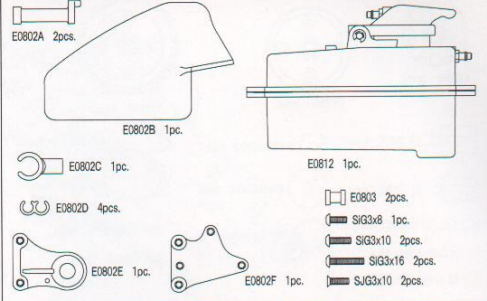


MBX5 PROSPEC キット袋詰め明細 Kit Bag Details

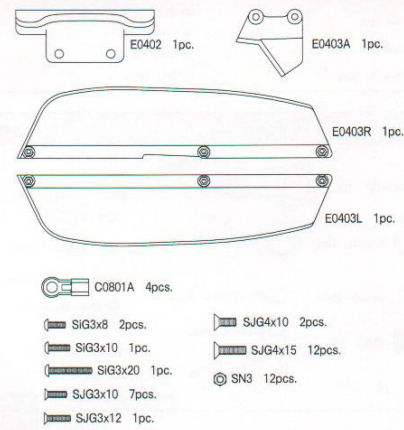
Kit Bag - G



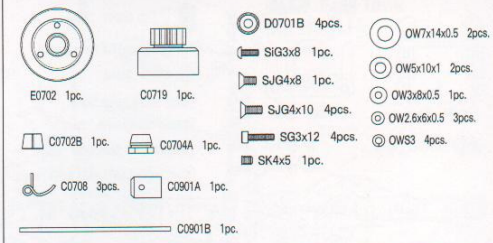
Kit Bag - J




Kit Bag - H



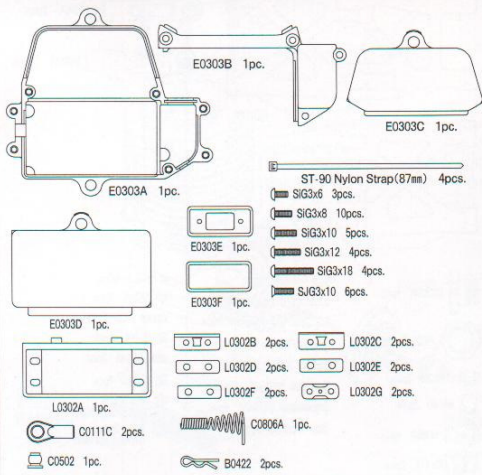
Kit Bag - K



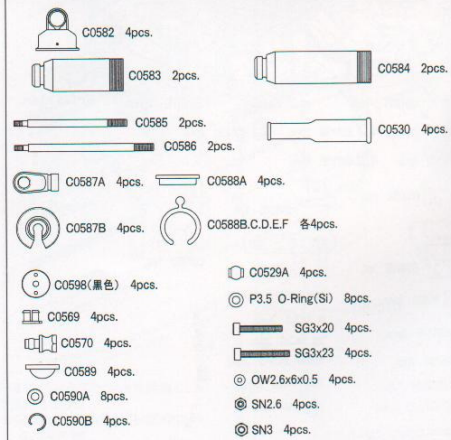
Kit Bag - L



Kit Bag - I

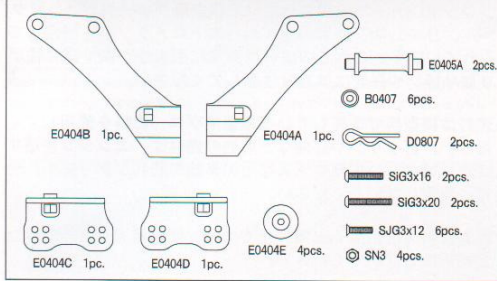


Kit Bag - M

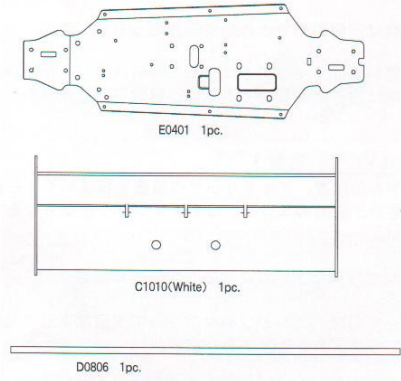
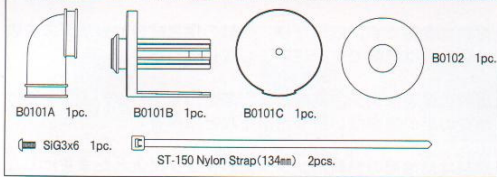


MBX5 PROSPEC キット袋詰め明細 Kit Bag Details

Kit Bag - N

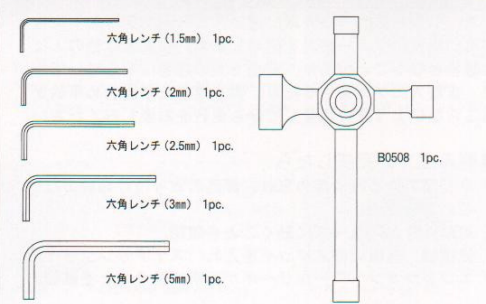


Kit Bag - O



D0806 1pc.	E0002 取扱説明書 1pc.	E0003 ステッカー 2pcs.	E0004 セットアップシート 1pc.	E0012 プロスペク補足説明書 1pc.	E1002 ライトウェイトボディ 1pc.
	E0002 Instruction Manual 1pc.	E0003 Decal 2pcs.	E0004 Set Up Sheet 1pc.	E0012 PROSPEC Additional Instruction Manual 1pc.	E1002 Light-weight Body 1pc.

Kit Bag - P



Kit Bag - Q

E0101 フロントアッパープレート 1pc.	E0101 Front Upper Plate 1pc.	E0102 センターデフマウントプレート 1pc.	E0102 Center Diff. Mount Plate 1pc.	B0104 燃料フィルターS 1pc.	B0104 Fuel Filter S 1pc.	E0117 チタンリヤアッパーアーム 2pcs.	E0117 Titanium Rear Upper Arm 2pcs.	E0118 リヤロワーアームサポート (5mm) 1pc.	E0118 Rear Lower Arm Support(5mm) 1pc.	E0119 フロントロワーアームサポート (4mm) 1pc.	E0119 Front Lower Arm Support(4mm) 1pc.	E0120 アルミフロントテンションロッド 1pc.	E0120 Al. Front Tension Rod 1pc.	E0121 アルミリヤテンションロッド 1pc.	E0121 Al. Rear Tension Rod 1pc.	E0123 ローアームシャフト 4pcs.	E0123 Lower Arm Shaft 4pcs.	E0124 リヤロワーアームシャフトS 2pcs.	E0124 Rear Lower Arm Shaft S 2pcs.	E0126L アルミリヤアップライトL 1pc.	E0126L Al. Rear Upright L 1pc.	E0126R アルミリヤアップライトR 1pc.	E0126R Al. Rear Upright R 1pc.	C0171A フロントアンチロールバー (φ2.3) 1pc.	C0171A Front Anti-Roll Bar (φ2.3) 1pc.	C0184 リヤアンチロールバー (φ2.8) 1pc.	C0184 Rear Anti-Roll Bar (φ2.8) 1pc.	E0201 センタードライブシャフトS 1pc.	E0201 Center Drive Shaft S 1pc.	E0202 センタードライブシャフトL 1pc.	E0202 Center Drive Shaft L 1pc.	C0229 デフギヤ 18T 6pcs.	C0229 Diff. Gear 18T 6pcs.	C0230 デフギヤ 10T 12pcs.	C0230 Diff. Gear 10T 12pcs.	C0257 デフガスケット 3pcs.	C0257 Diff. Gasket 3pcs.	C0263 F/R アクスルシャフト 4pcs.	C0263 F/R Axle Shaft 4pcs.	C0264 ジョイントシャフト 6pcs.	C0264 Joint Shaft 6pcs.	C0266 ジョイントカップ 2pcs.	C0266 Joint Cup 2pcs.	C0267 F/R ドライブシャフト 4pcs.	C0267 F/R Drive Shaft 4pcs.	E0301 ラジオプレート 1pc.	E0301 Radio Plate 1pc.	E0307 グロメット 1pc.	E0307 Grommet 1pc.	E0311 サーボセーバープレート (5mm) 1pc.	E0311 Servo Saver Plate (5mm) 1pc.	B0315 スーパーシリコン#350 1pc.	B0315 Silicone Oil #350 1pc.	B0321Z デフ用シリコン#3000 1pc.	B0321Z Silicone Oil for Diff. #3000 1pc.	B0322Z デフ用シリコン#5000 1pc.	B0322Z Silicone Oil for Diff. #5000 1pc.	B0323Z デフ用シリコン#7000 1pc.	B0323Z Silicone Oil for Diff. #7000 1pc.	B0324Z デフ用シリコン#1000 1pc.	B0324Z Silicone Oil for Diff. #1000 1pc.	B0330Z スーパージョイントグリス 1pc.	B0330Z Super Joint Grease 1pc.	C0358 サーボセーバーフプリング 1pc.	C0358 Servo Saver Spring 1pc.	B0401 スイッチカバー 1pc.	B0401 Switch Cover 1pc.	B0413 カラーシリコンパイプグレー 1pc.	B0413 Color Silicone Pipe Gray 1pc.	E0503 フロントダンパーステー (5mm) 1pc.	E0503 Front Damper Stay (5mm) 1pc.	E0504 リヤダンパーステー (5mm) 1pc.	E0504 Rear Damper Stay (5mm) 1pc.	B0518 ハイトゲージ 1pc.	B0518 Height Gauge 1pc.	C0593 フロントスプリング (グレー) 2pcs.	C0593 Front Spring (Gray) 2pcs.	C0596 リヤスプリング (グレー) 2pcs.	C0596 Rear Spring (Gray) 2pcs.	C0601 ベアリング (φ8×φ16×5) 18pcs.	C0601 Bearing (φ8×φ16×5) 18pcs.	C0603 ベアリング (φ5×φ10×4) 2pcs.	C0603 Bearing (φ5×φ10×4) 2pcs.	C0605 ベアリング (φ6×φ10×3) 4pcs.	C0605 Bearing (φ6×φ10×3) 4pcs.	E0703 ワンピースエンジンマウント 1pc.	E0703 One-piece Engine Mount 1pc.	C0754 アルミクラッチシュー 3pcs.	C0754 Al. Clutch Shoe 3pcs.	E0807 チタンターンバックルタイロッド 2pcs.	E0807 Titanium Turnbuckle Tie Rod 2pcs.	E0808 チタンターンバックルロッド 35mm 1pc.	E0808 Titanium Turnbuckle Rod 35mm 1pc.
-------------------------	------------------------------	---------------------------	-------------------------------------	---------------------	--------------------------	--------------------------	-------------------------------------	-------------------------------	--	---------------------------------	---	----------------------------	----------------------------------	--------------------------	---------------------------------	-----------------------	-----------------------------	---------------------------	------------------------------------	--------------------------	--------------------------------	--------------------------	--------------------------------	---------------------------------	--	------------------------------	--------------------------------------	--------------------------	---------------------------------	--------------------------	---------------------------------	----------------------	----------------------------	-----------------------	-----------------------------	---------------------	--------------------------	--------------------------	----------------------------	-----------------------	-------------------------	----------------------	-----------------------	--------------------------	-----------------------------	--------------------	------------------------	------------------	--------------------	------------------------------	------------------------------------	-------------------------	------------------------------	--------------------------	--	--------------------------	--	--------------------------	--	--------------------------	--	--------------------------	--------------------------------	-------------------------	-------------------------------	--------------------	-------------------------	--------------------------	-------------------------------------	------------------------------	------------------------------------	----------------------------	-----------------------------------	-------------------	-------------------------	-----------------------------	---------------------------------	---------------------------	--------------------------------	-------------------------------	---------------------------------	------------------------------	--------------------------------	------------------------------	--------------------------------	--------------------------	-----------------------------------	------------------------	-----------------------------	-----------------------------	---	-------------------------------	---

取扱い上の注意とお願い ※思わぬ事故やケガなどの危険防止のため、次のことを必ずお守り下さい。

エンジンRCカーの取り扱いについて

エンジンRCカーは非常に速いスピードで走行し引火性の高い模型用グロー燃料を使用します。排気音は他の人には騒音となることがあり、安全で人の迷惑にならない場所で、また人にケガをさせたり、物を壊したり思わぬ事故がおこらないよう充分注意してから走行をお楽しみください。

■組み立てが完成したら

1. ネジ類のゆるみや締め忘れ、部品の取り付け忘れのないことを確認。
2. 可動部分がスムーズに動くことを確認。
3. 受信機、送信機のスイッチを入れ、ステアリングサーボ、エンジンコントロールサーボが正常に動くことを確認。

■次のような場所では走行させない

1. 人の多いところ。
2. 子供の近く。
3. 住宅、学校、病院などの近く。
4. 道路、線路の近く。
5. 室内では走行させない。
6. 夜間や早朝は走行させない。
7. 同じ周波数の無線操縦模型が近くにいるとき。
8. 受信機、送信機の電池が少ないとき。
9. RCカーの動きがおかしいとき。

■走行させるときは

次の手順を守らないとRCカーが急に走り出したり、破損したり思わぬ事故につながります。

1. 受信機、送信機の電池が十分に充電されている事を確認。
2. RCカーをスターターボックスなどの上におき、タイヤを地面から浮かせた状態にする。
3. 送信機のスイッチを入れる。
4. 受信機のスイッチを入れる。
5. ステアリングサーボ、エンジンコントロールサーボが正常に動くことを確認し、正しく調整する。
6. 燃料をタンクに入れタンクのふたを確実にしめる。
7. プラグをヒートさせる。
8. スターターボックスにのせたRCカーの後方を押しエンジンを始動させる。(エンジンが新品の場合エンジンの始動は必ず取扱説明書をよく読み説明書に従ってエンジンのならしを行って下さい。

■走行を終えるときは

1. エンジンを止める。(燃料タンクの燃料を全部使い切るか、シャーシ下面から見えるフライホイールを靴底などで強制的に止める。エンジンやマフラーは非常に熱いので、素手でさわるとヤケドする危険があります。
2. 受信機のスイッチを切る。
3. 送信機のスイッチを切る。

■走行後の準備は

性能を保つためや破損部分、磨耗部分に気づくためにも走らせた後は、必ず手入れをしましょう。

1. 燃料タンクに燃料は残さない。
2. マフラー内部の排気オイルは外に出す。
3. 砂や泥などの汚れははきれいにふきとる。
4. 軸受け、サスペンションなどの可動部分、ベアリングなどに注油する。
5. エンジン内部にも、防錆性のオイル(メンテナンスオイル)を注油する。

燃料について 注意!

エンジンRCカーで使用されている模型用グロー燃料は、メタノール、ひまし油又は合成オイル、ニトロメタン等を配合して作られています。これらの成分は非常に引火性が高く揮発性があり取り扱いや保管には充分注意してください。

- 燃料は模型店で販売している模型用グロー燃料を使用してください。ガソリンや灯油などの他の燃料は、エンジンを壊すばかりでなく、爆発や火災などの事故の恐れがあります。絶対に使用しないでください。
- 燃料は引火性が高く火気の近くでは、燃料給油や走行準備など絶対にしないでください。
- 室内での給油、燃料の調合など風通しの悪い所での取扱いは絶対にしないでください。
- 燃料は有害です。飲んだり、燃料の揮発成分や排気ガスを吸い込むのは危険です。絶対にしないでください。
- 燃料の保管は火気、直射日光、高温、電池などの近くを避け幼児の手の届かない所や冷暗所などに保管してください。
- 燃料は給油用の燃料ポンプや燃料タンクに入れたままにしないでください。燃料がもれる危険があります。
- こぼれた燃料は不用の布できれいにふき取ってください。
- 空になった燃料缶はキャップをはずしてから捨ててください。空き缶は火中に投げ込まないで下さい。爆発する危険がありません。

エンジンについて 注意!


走行前はニードルの位置、アイドリングの位置を確認してから走行してください。新品のエンジンは必ずエンジンのならしを行ってください。

- エンジン、マフラーなど絶対に改造しないでください。
- 走行後しばらくの間、エンジンやマフラーの周辺は高温になっているのでヤケドする危険があります。
- クラッチペダル、フライホイールなど高速で回転する部分は、指で触れないでください。ケガをする危険があります。
- 燃料パイプがつまっていたり劣化していると、エンジンがかからなかったり燃料がもれたりして危険です。
- エアフィルターは必ず取り付けてください。エアフィルターはエアフィルターオイルをしみ込ませたフィルターをご使用ください。
- 汚れていたり、砂やホコリのつまっているエアフィルターを使用するとエンジンがかからなかったり壊れる原因となります。

応急処置について

- 誤って燃料を飲んでしまったら、多量の水を飲ませ吐かせた後、すぐに医師の診察を受けてください。
- 燃料が目に入ってしまったら、水でよく洗い流した後すぐに医師の診察を受けてください。
- 燃料が皮膚についたら、石鹸水でよく洗い流してください。

MBX5 PROSPEC SPARE PARTS & OPTIONAL PARTS



E0012 PROSPEC Additional Instruction Manual
E0012 プロスペック補足説明書



E0117 Titanium Rear Upper Arm
E0117 チタンリヤアッパーアーム



E0118 Rear Lower Arm Support (5mm)
E0118 リヤローアームサポート(5mm)



E0119 Front Lower Arm Support (4mm)
E0119 フロントローアームサポート(4mm)



E0120 Al. Front Tension Rod
E0120 アルミフロントテンションロッド



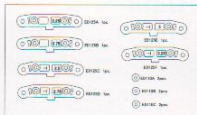
E0121 Al. Rear Tension Rod
E0121 アルミリアテンションロッド



E0123 Lower Arm Shaft
E0123 ローアームシャフト



E0124 Rear Lower Arm Shaft S
E0124 リヤローアームシャフトS



E0125 Rear Lower Arm Mount
E0125 リヤローアームマウント



E0126 Al. Rear Upright R/L
E0126 アルミリアアップライト R/L



E0126L Al. Rear Upright L
E0126L アルミリアアップライト L



E0126R Al. Rear Upright R
E0126R アルミリアアップライト R



E0308 Al. Rear Tension Rod Mount
E0308 アルミリアテンションロッドマウント



E0309 Al. Radio Plate Post
E0309 アルミラジオプレートポスト



E0310 Al. Radio Plate Mount
E0310 アルミラジオプレートマウント



E0311 Servo Saver Plate (5mm)
E0311 サーボセイバープレート(5mm)



E0503 Front Damper Stay (5mm)
E0503 フロントダンパーステー(5mm)




E0504 Rear Damper Stay (5mm)
E0504 リヤダンパーステー(5mm)



C0599 Damper Plaston 1.9mm Black
C0599 ダンパーストン 1.9mm黒



E0703 One-piece Engine Mount
E0703 ワンピースエンジンマウント



E0807 Titanium Steering Rod
E0807 チタンステアリングロッド



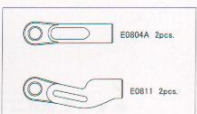
E0808 Titanium Turnbuckle Rod 35mm
E0808 チタンターンバックルロッド35mm



E0809 Titanium Screw Set A
E0809 チタンスクリューセットA



E0810 Titanium Screw Set B
E0810 チタンスクリューセットB



E0811 Rear Upper Arm Link (Long)
E0811 リヤアッパーアームリンク(ロング)



E0812 Fuel Tank
E0812 燃料タンク



E1002 Light Weight Body
E1002 ライトウェイトボディ



B0332 Super Silicone #450
B0333 Super Silicone #550
B0332 スーパーシリコン #450
B0333 スーパーシリコン #550



B0334 Silicone Oil for Diff. #2000
B0335 Silicone Oil for Diff. #4000
B0334 デフ用シリコンオイル #2000
B0335 デフ用シリコンオイル #4000



B0518 Height Gauge
B0518 ハイトゲージ



E0127 Front Anti-Roll Bar ϕ 2.5 (Black)
E0128 Front Anti-Roll Bar ϕ 2.7 (Silver)
E0127 フロントアンチロールバー ϕ 2.5(ブラック)
E0128 フロントアンチロールバー ϕ 2.7(シルバー)



E0129 Rear Anti-Roll Bar ϕ 3.0 (Black)
E0130 Rear Anti-Roll Bar ϕ 2.9 (Silver)
E0129 リヤアンチロールバー ϕ 3.0(ブラック)
E0130 リヤアンチロールバー ϕ 2.9(シルバー)



E0208 Wide Offset Wheel Hub 1mm
E0209 Wide Offset Wheel Hub 2mm
E0208 ワイドオフセットホイールハブ 1mm
E0209 ワイドオフセットホイールハブ 2mm



E0210 ϕ 3.0x16.8 Pin
E0210 ϕ 3.0x16.8 ピン



MUGEN SEIKI CO., LTD.

1395 Takane-cho, Funabashi, Chiba
274-0817, Japan
E-mail: support@mugenseiki.com
www.mugenseiki.co.jp

MUGEN SEIKI RACING

20525 Crescent Bay Drive
Lake Forest, CA 92630, USA
E-mail: support@mugenracing.com
www.mugenracing.com

MID MUGEN SEIKI Mod.-Vertr.GmbH

Auf'm Wasserkamp 3
D-45881 Gelsenkirchen, Germany
E-mail: info@mid-mugen.de
www.mid-mugen.de